





Verkehrsregelung Texcare 2024

Zufahrtsphasen	<u>vorgezogener Aufbau</u>	<u>Aufbau</u>		<u>Messe</u>	<u>letzter Messetag</u>				<u>Abbau</u>	<u>verlängerter Abbau</u>
Datum	25. – 31.10.	1. – 4.11.	5.11.	6. – 8.11.	9.11.				10.– 13.11.	14.11.
Zufahrtszeiten	7 – 21 Uhr	1.11. 7 Uhr bis durchgehend	bis 15 Uhr		bis 14 Uhr	14–17 Uhr	17–19 Uhr	nach 19 Uhr	durchgehend bis 13.11 um 24 Uhr	7 – 21 Uhr
Zufahrtsbedingungen	Anmeldung erforderlich Einfahrt nur über Check-in + mit Registrierung	Einfahrt nur über Check-in + mit Registrierung	Einfahrt nur über Check-in + mit Registrierung	Anlieferungen können nach Bezahlung einer Kaution von 100,00 € für eine Stunde durchgeführt werden.	Anlieferungen können nach Bezahlung einer Kaution von 100,00 € für eine Stunde durchgeführt werden.		Abbau nur innerhalb der Stände möglich Teppichbodenaufnahme, Leergutzustellung	Abbaueinfahrt nur über den Sammelplatz E1 am Rebstock Ohne Vorregistrierung	Einfahrt nur über Check-in + mit Registrierung	Anmeldung erforderlich Einfahrt nur über Check-in + mit Registrierung
PKW ≤ 2,5t 	P9	P9	P9	Parken nur mit Ausstellerparkschein	Parken nur mit Ausstellerparkschein	keine Einfahrt	keine Einfahrt		P9	
Transp. ≤ 3,5t 	max. 2 Std.	P9	P9	max. 1 Std.	max. 1 Std.					
LKW ≤ 7,5t 	max. 4 Std.	max. 4 Std.	max. 2 Std.	max. 1 Std.	max. 1 Std.					
LKW > 7,5t 	max. 4 Std.	max. 4 Std.	max. 4 Std.	keine Einfahrt	keine Einfahrt					



Verkehrsregelung Texcare 2024

Registrierung

Als Aussteller, Standbauunternehmen und Spediteur registrieren Sie sich im Vorfeld online für das Befahren des Messegeländes:

www.einfahrt.messefrankfurt.com

Die ausgedruckte Bestätigung legen Sie am ausgewiesenen Check-in vor, folgen Sie hierfür der Beschilderung vor Ort. Am Check-in erfolgt die Zuteilung einer Ladezone und der Einfahrtsberechtigung.

Achtung: Bei hohem Verkehrsaufkommen kann es zu Wartezeiten am Check-in kommen.

Grundsätzlich sind alle Fahrzeuge unmittelbar nach Beendigung der Ladevorgänge aus dem Messegelände zu entfernen. Bei Zeitüberschreitung können Fahrzeuge kostenpflichtig abgeschleppt werden.

[zurück](#)

Parken

Parkscheine für PKW bis 2,5t zulässiges Gesamtgewicht (zGG) und PKW-Anhänger können gebührenpflichtig im Shop für Aussteller-services (www.serviceshop.messefrankfurt.com) für das Messegelände oder das Messe Parkhaus am Rebstock (keine Anhänger) bestellt werden. Die Parkscheine werden Ihnen digital zur Verfügung gestellt und müssen ausgedruckt im PKW mitgeführt werden.

Bestellungen nach Ablauf der Bestellfrist (4 Wochen vor der Veranstaltung) können evtl. nicht mehr bedient werden.

LKW-Parkplätze für Auf- und Abbaufahrzeuge stehen auf dem Rebstock, Block E1 vom 1. – 9.11. zur Verfügung. Sie sind kostenpflichtig und müssen vor Ort bezahlt werden.

[zurück](#)

Aufbau

Vorgezogener Aufbau 25. – 31. Oktober 2024

Achtung: Eine Registrierung der Fahrzeuge ist erst möglich, wenn der vorgezogene Aufbau genehmigt wurde.

Der vorgezogene Aufbau muss über den Shop für Aussteller-services (www.serviceshop.messefrankfurt.com) bestellt werden und ist kostenfrei.

[zurück](#)

Aufbau 1. – 5. November 2024

Registrierung erforderlich.

Grundsätzlich sind alle Fahrzeuge unmittelbar nach Beendigung der Ladevorgänge aus dem Messegelände zu entfernen. Bei Zeitüberschreitung können Fahrzeuge kostenpflichtig abgeschleppt werden.

Gegen ein Pfand von 100 € in bar können Sie zudem für 1 Stunde direkt an den Ladezonen der Messehallen parken.

Der Aufbau endet am 5. November 2024 um 15:00 Uhr wegen Teppichverlegung. Innerhalb der Stände kann weiterhin aufgebaut werden.

[zurück](#)

Messe

Anlieferungen während der Messe 6. – 8. November 2024

- Einfahrt zur Messehalle (1 Std.) übers nächstgelegene Tor
- gegen eine Kautionshöhe von 100,- Euro in bar
- Alle anderen Fahrzeuge nur mit gültigem Parkschein.

[zurück](#)

Letzter Messetag 9. November 2024

- letzte reguläre Einfahrt um 14 Uhr
- Zwischen 14:00 Uhr und Beginn der Abbaueinfahrt sind die Zufahrten zur Messe gesperrt.
- Fahren Sie zum Sammelplatz E1 auf dem Rebstock, nur dort erhalten Sie den Abbaueinfahrtschein.

[zurück](#)

Abbau

Abbaueinfahrtschein am letzten Messetag 9. November 2024 nach 19:00 Uhr

Fahren Sie mit Ihren Abbaufahrzeugen direkt auf den Abbausammelplatz E1 auf dem Rebstock. Hier erhalten Sie den Abbaueinfahrtschein für die polizeigeführte Abbaueinfahrt nach 19:00 Uhr.

Erst wenn das letzte Fahrzeug von diesem Platz im Messegelände ist, werden die anderen Zufahrten geöffnet, erst dann dürfen auch PKW von den Parkplätzen im Messegelände an die Hallen fahren.

Achtung: Für den letzten Messetag und die Abbaueinfahrt ist keine Registrierung nötig.

[zurück](#)

Abbautage 10. – 13. November 2024

Registrierung erforderlich.

Die Abbauphase endet am 13. November 2024 um 24 Uhr.

[zurück](#)

Verlängerter Abbau 14. November 2024

Der verlängerte Abbau muss über den Shop für Aussteller-services (www.serviceshop.messefrankfurt.com) bestellt werden und ist kostenfrei.

Der verlängerte Abbau endet am 14. November 2024 um 21 Uhr.

[zurück](#)