





Verkehrsregelung IFFA 2025

Zufahrtsphasen	<u>vorgezogener Aufbau</u>	<u>Aufbau</u>	<u>Messe</u>	<u>letzter Messetag</u>				<u>Abbau</u>	<u>verlängerter Abbau</u>
Datum	22. – 27.4.	28. – 2.5.	3. – 7.5.	8.5.				9. – 11.5.	12.5.
Zufahrtszeiten	7–21 Uhr	durchgehend		bis 14 Uhr	14–17 Uhr	17–19:30 Uhr	nach 20 Uhr	durchgehend	7–21 Uhr
Zufahrtsbedingungen	Anmeldung erforderlich Einfahrt nur über <u>Check-in + mit Registrierung</u> Für PKW + Transp. ≤ 3,5 t Anlieferung 100 € Pfand	Einfahrt nur über <u>Check-in + mit Registrierung</u> Für PKW + Transp. ≤ 3,5 t Anlieferung 100 € Pfand	Anlieferung 100 € Pfand	Anlieferung 100 € Pfand	keine Einfahrt		<u>Abbaueinfahrt</u> nur über den Sammelplatz E1 am Rebstock	Einfahrt nur über <u>Check-in + mit Registrierung</u> Für PKW + Transp. ≤ 3,5 t Anlieferung 100 € Pfand	Anmeldung erforderlich. Einfahrt nach erfolgter <u>Registrierung</u>
PKW ≤ 2,5 t 	P9, P12	P9, P12	Parken nur nach Anmeldung + mit Ausstellerparkschein	Parken nur nach Anmeldung + mit Ausstellerparkschein	keine Einfahrt		Einfahrt mit <u>Sonderabbau-einfahrtsschein</u>	P9, P12	P9, P12
Transp. ≤ 3,5 t 	P9, P12	P9, P12	P9, P12	max. 1 Std.	keine Einfahrt		<u>Abbaueinfahrt</u> unbegrenzter Abbau mit Abbaueinfahrtsschein über den Sammelplatz E1	max. 2 Std.	max. 2 Std.
LKW < 7,5 t 	max. 4 Std.	max. 4 Std.	max. 1 Std.	max. 1 Std.	keine Einfahrt			max. 4 Std.	max. 4 Std.
LKW ≥ 7,5 t 	max. 4 Std.	max. 4 Std.	keine Einfahrt	keine Einfahrt	keine Einfahrt			max. 4 Std.	max. 4 Std.



Registrierung

Als Aussteller, Standbauunternehmen und Spediteur registrieren Sie sich im Vorfeld online für das Befahren des Messegeländes:

<https://einfahrt.messefrankfurt.com/ees/deliverer>.

Die ausgedruckte Bestätigung legen Sie am ausgewiesenen Check-in vor, folgen Sie hierfür der Beschilderung vor Ort. Am Check-in erfolgt die Zuteilung einer Ladezone und der Einfahrtsberechtigung.

Achtung: Bei hohem Verkehrsaufkommen kann es zu Wartezeiten am Check-in kommen.

Grundsätzlich sind alle Fahrzeuge unmittelbar nach Beendigung der Ladevorgänge aus dem Messegelände zu entfernen. Bei Zeitüberschreitung können Fahrzeuge kostenpflichtig abgeschleppt werden.

[zurück](#)

Parken

Für PKW bis 2,5t zulässiges Gesamtgewicht (zGG) und PKW-Anhänger stehen gebührenpflichtig Parkplätze zur Verfügung.

Reservieren Sie diese bitte bis spätestens 4 Wochen vor Beginn der Veranstaltung über den Shop für Ausstellerservices (www.serviceshop.messefrankfurt.com). Bestellungen nach Ablauf der Bestellfrist können evtl. nicht mehr bedient werden.

Nach Ablauf der Bestelfrist wird Ihnen der Parkschein per Mail zugesandt.

LKW-Parkplätze stehen in sehr begrenzter Anzahl auf dem Rebstock kostenpflichtig zur Verfügung. Vom 28. April bis 8. Mai 2025 können LKW auf dem Parkplatz E1 abgestellt werden.

Eine Reservierung ist hier nicht notwendig.

[zurück](#)

Aufbau

Vorgezogener Aufbau 22. – 27. April

Achtung: Eine Registrierung der Fahrzeuge ist erst möglich, wenn der vorgezogene Aufbau genehmigt wurde.

Der vorgezogene Aufbau muss über den Shop für Ausstellerservices (www.serviceshop.messefrankfurt.com) bestellt werden.

Bitte beachten Sie, dass PKW und Transporter bis 3,5t während der gesamten Auf- und Abbauphase nur auf die Parkdecks der Hallen 9 (P9) und 12 (P12) fahren dürfen.

Gegen ein Pfand von 100 € in bar können Sie zudem für 1 Stunde direkt an den Ladezonen der Messehallen parken.

[zurück](#)

Aufbau 28. April – 2. Mai

Registrierung erforderlich.

Die Aufbauphase endet am 2. Mai um 15 Uhr.

Bitte beachten Sie, dass die Gänge am 2. Mai ab 15:00 Uhr frei sein müssen. Danach ist ein Aufbau nur noch innerhalb der Stände möglich.

Bitte beachten Sie, dass PKW und Transporter bis 3,5t während der gesamten Auf- und Abbauphase nur auf die Parkdecks der Hallen 9 (P9) und 12 (P12) fahren dürfen.

Gegen ein Pfand von 100 € in bar können Sie zudem für 1 Stunde direkt an den Ladezonen der Messehallen parken.

[zurück](#)

Messe

Anlieferungen während der Messe 3. – 8. Mai

- Einfahrt zur Messehalle (1 Std.) übers nächstgelegene Tor
- gegen eine Kautionshöhe von 100,- Euro in bar
- Alle anderen Fahrzeuge nur mit gültigem Parkschein.

[zurück](#)

Letzter Messetag 8. Mai

- letzte reguläre Einfahrt um 14 Uhr
- Zwischen 14:00 Uhr und Beginn der Abbaueinfahrt sind die Zufahrten zur Messe gesperrt.
- Fahren Sie zum Sammelplatz E1 auf dem Rebstock, nur dort erhalten Sie den Abbaueinfahrtschein.

[zurück](#)

Sonderabbaueinfahrtsschein 8. Mai, 17–19:30 Uhr

für Aussteller, zum Transport kleinerer Lasten per PKW/Transporter bis 3,5t zGG. Vorbestellung ist nicht möglich, doch es werden max. 400 dieser Sondergenehmigungen für PKW und Transporter bis 3,5t zGG ausgegeben. Kümmern Sie sich daher frühzeitig darum: 2.–8.5.2025, 10–14 Uhr an der Zentralinformation im Torhaus, Ebene 02.

- Angabe und Nachweis der Ausstellerkennnummer
- Vorlage des Ausstellerausweises
- Kostenübernahmeerklärung über 200,- Euro (Verrechnung erfolgt mit der NK-Abrechnung, falls das Messegelände nach 19:30 Uhr verlassen wird)

Es stehen Ihnen keine Lastenaufzüge zur Verfügung.

[zurück](#)

Abbau

Abbaueinfahrtsschein am letzten Messetag 8. Mai nach 20 Uhr

Fahren Sie mit Ihren Abbaufahrzeugen direkt auf den Abbausammelplatz E1 auf dem Rebstock. Hier erhalten Sie den Abbaueinfahrtschein für die polizeigeführte Abbaueinfahrt nach 20 Uhr.

Erst wenn das letzte Fahrzeug von diesem Platz im Messegelände ist, werden die anderen Zufahrten geöffnet, erst dann dürfen auch PKW von den Parkplätzen im Messegelände an die Hallen fahren.

Achtung: Für den letzten Messetag und die Abbaueinfahrt ist keine Registrierung nötig.

[zurück](#)

Abbautage 9. – 11. Mai

Bitte beachten Sie, dass PKW und Transporter bis 3,5t während der gesamten Auf- und Abbauphase nur auf die Parkdecks der Hallen 4 (P4), 9 (P9) und 12 (P12) fahren dürfen.

Gegen ein Pfand von 100 € in bar können Sie zudem für 1 Stunde direkt an den Ladezonen der Messehallen parken.

Die Abbauphase endet am 11. Mai um 21 Uhr.

[zurück](#)

Verlängerter Abbau 12. Mai

Der verlängerte Abbau muss über den Shop für Ausstellerservices (www.serviceshop.messefrankfurt.com) bestellt werden.

[zurück](#)